

お知らせ

令和6年3月9日

長年、【上志津自然園】で実施して
いました廃品回収を、新学期より
廃止することになりました。

御協力して戴きました皆様

ありがとうございます

上志津小学校 P T A 3 C

あなたの自転車が狙われています!



すぐに戻るから
鍵をかけるのは
面倒だな...

コインパーキングに
入れたから鍵は掛け
なくて大丈夫だろう

家の敷地内だから
鍵はかけなくても
大丈夫だろう



それ、本当に
大丈夫ですか?

こんな風に自転車を無施錠のままにしていますか？
短時間だから、駐輪場に止めたから盗まれないという
ことはありません。

鍵を掛けていても、盗まれてしまうことがあります。
安心して自転車を使うためにも、こまめに施錠をした
り、備え付の鍵のほかにワイヤー錠を掛けるなど、日頃
から盗難対策を実施するようにしましょう!


大切な自転車が盗まれないように



志津駅前交番新聞

3月号

佐倉警察署
043-484-0110
志津駅前交番
043-489-0056



ちかん・盗撮に気をつけて



- 女性を不必要に見たり、後についていく男性
- 混んでいる車両、混むドアの近く
- 階段、エスカレーターでスマートフォンを持って
近づいてくる男性

には要注意!

できるだけ女性が多い車両に乗車し、万が一被害に
遭ってしまったときは大声で周囲に知らせましょう!

また、痴漢対策アプリを活用したり、手荷物で体を
守ったりして自分の身を守りましょう!

特にエスカレーターに乗るとき、本を選んでいるとき、
低い場所の商品を見るときは、周囲に怪しい人がいないか
しっかり確認しましょう!!

京成志津駅前交番管内事件簿
(R6. 1. 1~1. 31)

- 窃盗3件
自転車盗、ひったくり、倉庫荒らし

周りをよく見る
癖をつける!



車と歩行者の交通事故を防ぐために



千葉県では、令和5年中、車と歩行者が衝突する死亡事故が51件発生しています。車や自転車を運転する方は、「歩行者の保護」を徹底し、歩行者も道路を横断するときのルールを今一度確認しましょう。


【車や自転車を運転する方へ】

- 横断歩道は、横断する人が明らかにいない場合を除き、すぐに停止できる速度に落として、左右に人がいないかよく確認してから進みましょう！
- 横断歩道は歩行者が優先です！
特に右・左折するときはよく確認しましょう。
- 横断歩道のない交差点やその近くを歩行者が横断しているときは、歩行者の通行を妨げてはいけません。
交差点に近づいたら「横断者がいるかも」と心構えをしましょう。
- 歩行者のそばを通るときは、安全な間隔を開けるか、徐行しなければなりません。
歩行者の動きをよく見て、安全な間隔・速度で通しましょう。



【歩行者の方へ】

- 横断歩道や信号機のある交差点が近くにあるときは、その横断歩道や交差点で横断しなければなりません。
- 次の横断の仕方は法律で禁止されています。
危険なので絶対にやめましょう！
 - ・斜め横断
 - ・車の直前・直後の横断
 - ・「歩行者横断禁止」の標識のある場所での横断



歩行者横断禁止



交通事故ゼロを
目指しましょう！



電話de詐欺に注意!!




息子などをかたり、緊急事態を告げてお金を要求する電話。
 警察官や市役所職員をかたり、「キャッシュカードを預かる。」
 という電話や、還付金があると告げてATMへ誘導する電話。
 法務省管轄支局など架空の団体を名乗り、訴訟取り下げ費用を
 要求するハガキ、有料サイトの未納料金支払いを要求するメール。
 これらは**全て電話de詐欺**です！
 最近ではコロナに便乗した詐欺も流行っています。
 警察や銀行は、キャッシュカードを預かりません！
 訴訟や未納金があると言われたら、まず友人や警察に相談を！



今年は辰年！
俺たちの年だ！

電話で
おカネの話は
詐欺!!

京成志津駅前



鍵掛けて！自転車盗難多発中!!

自転車盗被害が多い傾向が確認できます。

「どうせ盗まれない」「鍵かけなくてもいい」など、ちよつとした心の緩みをなくし必ず施錠はしましょう。

また、令和5年4月1日から乗車中のヘルメットの着用が努力義務化されました。事故で最も多い頭部の負傷を防ぐため、ヘルメットを着用しましょう。



2月号

発行
佐倉警察署
484-0110
京成志津駅前交番
489-0056



京成志津駅前交番管内 犯罪情報

| | |
|-----------|----|
| 昨年12月中のもの | |
| 自転車盗 | 5件 |
| オートバイ盗 | 1件 |
| 器物損壊 | 1件 |
| 窃盗 | 1件 |
| その他 | 1件 |



犯罪発生状況の詳細

自転車盗…下志津・上志津・井野で発生しました。

オートバイ盗…井野で発生しました。

器物損壊…上志津で発生しました。


窃盗事件…西志津で発生しました。

「少しの時間だけ」でも必ず施錠を行いましょう。

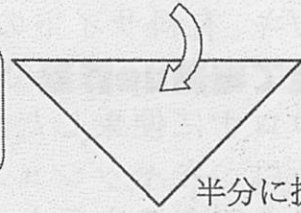
離れる前に必ずチェック!!



うっ、詐欺!?

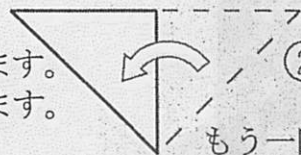


①



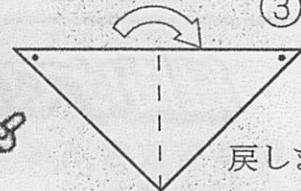
半分に折ります。

②



もう一回
半分に折って...

③



戻します。

④



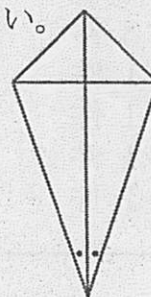
耳の部分を
中央に折ります

⑤



真ん中の線に
沿って折ります。
3, 4は折って
戻します。

⑥




こうなります。

さき

うっ、詐欺!?

⑫



エラとクチバシを
折り込みます。
尻尾を作ります

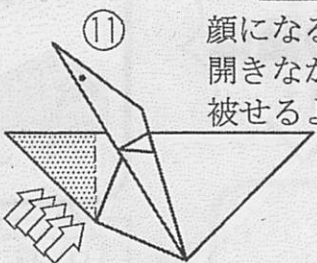
「うっ、詐欺かも!?!」
電話の前に置いて
電話に出るときの心構えを。
ウサギ作って詐欺防止!

⑬



耳を開きます。
目を描きます。

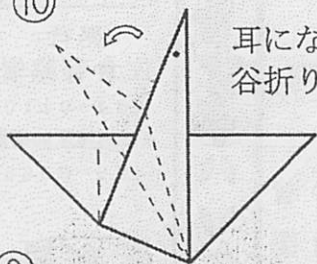
⑪



顔になる部分を
開きながら
被せるように折ります。

開く

⑩

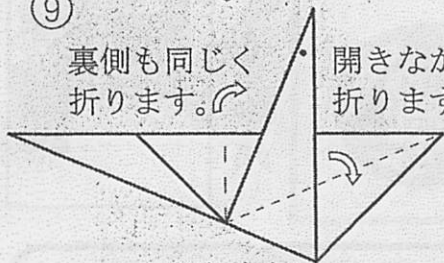


耳になる部分を
谷折りします。

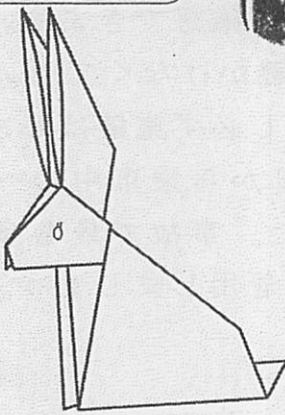
この「・」の位置が
ウサギの耳になります。



⑨



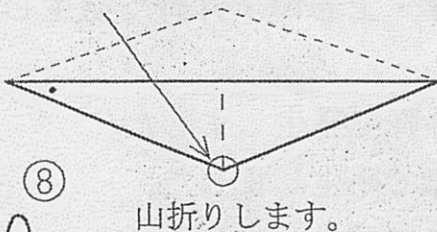
裏側も同じく
折ります。開きながら
折ります。



できあがり。

このカドを中心に
開くように折ります。

⑧



山折りします。

⑦



折り鶴を作るときの
要領で折目にそって
開いて下さい。



電話の脇に
置いてね!

帽子をかぶせると
詐欺防止!
かわいい帽子を
作ってあげてね!